



Raportul auditorului asupra rapoartelor financiare generalizate

Către acționarii
BC Eximbank S.A.

Noi am exercitat auditul rapoartelor financiare ale BC Eximbank S.A., Chișinău, Republica Moldova, pentru exercițiul financiar încheiat la 31 decembrie 2005, în baza cărora au fost întocmite rapoartele financiare generalizate, inclusiv bilanțul contabil la data de 31 decembrie 2005, raportul privind rezultatele financiare și raportul privind fluxul mijloacelor bănești pentru exercițiul financiar încheiat la această dată, în conformitate cu Standardele Naționale de Audit. În raportul nostru de audit datat cu 27 martie 2006, am exprimat o opinie cu mențiuni asupra rapoartelor financiare în baza cărora au fost întocmite rapoartele financiare generalizate. Mențiunile sunt prezentate după cum urmează:

La 31 decembrie 2005, în postura "Alte active" erau incluse articole de papetărie și alte articole consumabile în valoare aproximativă de 1,100,000 lei moldovenești. Nu au fost disponibile suficiente informații pentru a le estima valoarea recuperabilă sau pentru a stabili dacă articolele existau la data de 31 decembrie 2005.

După cum este descris în notele 9 și 22 la rapoartele financiare, Banca a vândut și răscumpărat clădirea oficiului în termen de 1 lună. Seria de tranzacții s-a soldat cu un câștig în valoare de aproximativ 4,900,000 lei moldovenești, ce a fost înregistrat în raportul privind rezultatele financiare la postura „Alte venituri neaferele dobânzilor”. Înregistrarea tranzacțiilor a reflectat forma juridică, în timp ce în realitate potrivit factorilor economici vânzarea și răscumpărarea ulterioară se anulează reciproc, nefiind înregistrate beneficii economice sau o îmbunătățire a activelor. În consecință, mijloacele fixe trebuie să fie reduse cu aproximativ 4,900,000 lei moldovenești, cheltuielile aferente impozitului pe venit și datoriile aferente trebuie să fie reduse cu 885,000 lei moldovenești, venitul pentru perioada de gestiune și profitul nedistribuit trebuie să fie reduse cu 4,015,000 lei moldovenești. În cazul în care aceste ajustări ar fi fost înregistrate, capitalul normativ total al Băncii la 31 decembrie 2005 ar fi fost redus, sub limita minimă obligatorie.

În plus, raportul nostru datat cu 27 martie 2006 a inclus următorul paragraf explicativ:

Fără a limita opinia noastră, atragem atenția la Nota 13 la rapoartele financiare. Banca trebuie să se conformeze unor anumite acorduri financiare, ce se vor baza pe rapoartele financiare întocmite în conformitate cu Standardele Internaționale de Raportare Financiară (SIRF). Rapoartele financiare întocmite în conformitate cu Standardele Internaționale de Raportare Financiară nu au fost elaborate încă și, prin urmare, nu a fost efectuată o evaluare a conformării cu respectivele acorduri.



În opinia noastră, rapoartele financiare generalizate anexate ale BC Eximbank S.A., care includ bilanțul contabil la data de 31 decembrie 2005, raportul privind rezultatele financiare și raportul privind fluxul mijloacelor bănești pentru exercițiul financiar încheiat la această dată, corespund în toate aspectele semnificative, rapoartelor financiare în baza cărora acestea au fost întocmite.

Pentru a înțelege mai bine poziția financiară a BC Eximbank S.A. și rezultatele activității pentru perioadă, precum și sfera de aplicare a auditului nostru, rapoartele financiare generalizate, care includ bilanțul contabil la data de 31 decembrie 2005, raportul privind rezultatele financiare și raportul privind fluxul mijloacelor bănești pentru exercițiul financiar încheiat la această dată, trebuie examinate în conexiune cu rapoartele financiare în baza cărora au fost întocmite și cu raportul nostru de audit asupra acestor rapoarte financiare.

KPMG Moldova S.R.L.

Chișinău, Republica Moldova

27 martie 2006

Bilanțul contabil la data de 31 decembrie 2005

	31 decembrie 2005	31 decembrie 2004
(în lei moldovenești)		
Active		
Mijloace bănești în numerar	68,285,540	68,464,684
Mijloace bănești datorate de bănci	53,613,121	56,222,167
Mijloace bănești datorate de BNM	103,825,458	86,196,695
Mijloace bănești plasate overnight	28,179,550	-
	253,903,669	210,883,546
Hârtii de valoare investiționale	25,166,010	24,600,153
Hârtii de valoare cumpărate pentru vânzare	63,773	528,845
	25,229,783	25,128,998
Credite și cerințe privind leasingul financiar	544,806,381	364,460,320
Minus: reduceri pentru pierderi la credite	(12,950,287)	(9,539,063)
	531,856,094	354,921,257
Mijloace fixe nete	47,681,015	32,185,085
Active nemateriale nete	222,370	418,173
Dobânda sporită ce urmează să fie primită	9,127,151	14,620,270
Alte active	14,902,455	14,265,033
	71,932,991	61,488,561
Total active	882,922,537	652,422,362


 M. Chircă
 (Președintele Cărmuirii)

27 martie 2006




Bilanțul contabil la data de 31 decembrie 2005 (continuare)

	31 decembrie 2005	31 decembrie 2004
(în lei moldovenești)		
Obligații și capital propriu		
Depozite fără dobândă		
Mijloace bănești datorate băncilor	222,107	776,272
Depozite ale persoanelor fizice	16,168,688	4,874,810
Depozite ale persoanelor juridice	98,054,421	91,683,316
	114,445,216	97,334,398
Depozite cu dobândă		
Depozite ale persoanelor fizice	464,911,288	314,740,905
Depozite ale persoanelor juridice	151,699,084	99,653,086
	616,610,372	414,393,991
Total depozite	731,055,588	511,728,389
Acorduri REPO	-	1,956,108
Alte împrumuturi	29,274,978	37,082,447
Dobânda sporită ce urmează să fie plătită	8,372,671	5,304,928
Datorii amânate privind impozitul pe venit	1,280,725	1,751,326
Alte obligații	10,889,727	10,532,022
Total obligații	780,873,689	568,355,220
Capital propriu		
Acțiuni ordinare plasate	65,000,000	50,660,000
Capital de rezervă	1,897,157	1,630,502
Rezerva privind reevaluarea mijloacelor fixe	869,429	848,224
Profit nedistribuit	34,282,262	30,928,416
Total capital propriu	102,048,848	84,067,142
Total obligații și capital propriu	882,922,537	652,422,362


M. Chircă
(Președintele Cărmuirii)

27 martie 2006




Raportul privind rezultatele financiare pentru exercițiul financiar încheiat la 31 decembrie 2005

	2005	2004
(în lei moldovenești)		
Venituri aferente dobânzilor		
Venituri aferente dobânzilor la mijloace bănești datorate de bănci	1,610,768	1,210,888
Venituri aferente dobânzilor la mijloace bănești plasate overnight	708,576	123,438
Venituri aferente dobânzilor sau dividende la hârtii de valoare cumpărate pentru vânzare	16,737	395,973
Venituri aferente dobânzilor la dividende sau hârtii de valoare păstrate până la scadență	784,510	1,733,173
Venituri aferente dobânzilor și comisioane la credite	69,350,441	42,509,638
Total venituri aferente dobânzilor	72,471,032	45,973,110
Cheltuieli aferente dobânzilor		
Cheltuieli aferente dobânzilor la mijloace bănești datorate băncilor	(133,986)	(400,929)
Cheltuieli aferente dobânzilor la depozite ale persoanelor fizice	(44,991,827)	(23,421,393)
Cheltuieli aferente dobânzilor la depozite ale persoanelor juridice	(8,413,292)	(3,682,097)
Total cheltuieli aferente dobânzilor la depozite	(53,539,105)	(27,504,419)
Cheltuieli aferente dobânzilor la împrumuturi overnight	(93,008)	(389,531)
Cheltuieli aferente dobânzilor la alte împrumuturi	(2,257,427)	(3,258,361)
Total cheltuieli aferente dobânzilor la împrumuturi	(2,350,435)	(3,647,892)
Total cheltuieli aferente dobânzilor	(55,889,540)	(31,152,311)
Venitul net aferent dobânzilor	16,581,492	14,820,799
Defalcări privind reduceri pentru pierderi la credite	(3,139,023)	(2,281,886)
Venitul net aferent dobânzilor după defalcări pentru reduceri pentru pierderi la credite	13,442,469	12,538,913




Raportul privind rezultatele financiare pentru exercițiul financiar încheiat 31 decembrie 2005 (continuare)

	2005	2004
(în lei moldovenești)		
Venituri neaferele dobânzilor		
Venituri la hârtii de valoare destinate pentru vânzare	185	5,965
Venituri la operațiuni cu valută străină	15,664,050	19,092,235
Venituri aferente comisioanelor	21,231,450	16,622,203
Alte venituri neaferele dobânzilor	10,446,394	4,938,720
Total venituri neaferele dobânzilor	47,342,079	40,659,123
Cheltuieli neaferele dobânzilor		
Cheltuieli privind remunerarea muncii	(11,946,434)	(7,333,272)
Prime	(2,612,338)	(3,040,350)
Defalcări privind fondul de pensii, asigurarea socială și alte plăți	(4,608,416)	(3,283,317)
Cheltuieli privind mijloacele fixe	(14,066,031)	(9,073,281)
Impozite și taxe	(155,183)	(122,346)
Plata serviciilor de consulting și audit	(324,223)	(225,601)
Alte cheltuieli neaferele dobânzilor	(22,024,464)	(21,909,315)
Total cheltuieli neaferele dobânzilor	(55,737,089)	(44,987,482)
Venitul net până la impozitare	5,047,459	8,210,554
Impozitul pe venit	(1,640,116)	(2,877,443)
Venitul net	3,407,343	5,333,111



Raportul privind fluxul mijloacelor bănești pentru exercițiul financiar încheiat la 31 decembrie 2005

	2005	2004
(în lei moldovenești)		
Activitatea operațională		
Încasări privind dobânzi și comisioane	97,558,714	54,438,254
Plăți privind dobânzi și comisioane	(53,274,243)	(30,909,421)
Încasări privind credite anterior trecute la scăderi din contul reducerilor pentru pierderi la credite	272,201	40,104
Încasări privind alte venituri	21,129,349	21,648,367
Plăți privind salariații	(19,168,521)	(13,670,970)
Plăți privind furnizorii și antreprenorii	(26,487,850)	(13,647,690)
Încasări până la schimbări în active și obligațiuni	20,029,650	17,898,644
Majorarea (diminuarea) activelor		
Plăți privind plasări și credite acordate băncilor	(22,112,638)	(22,469,523)
Plăți privind credite acordate clienței	(172,139,793)	(150,793,014)
Încasări privind hârtii de valoare	465,072	3,730,155
Încasări (plăți) privind alte active	(1,975,729)	391,947
	(195,763,088)	(169,140,435)
Majorarea (diminuarea) obligațiilor		
Încasări privind depozite de la clienți	219,164,150	253,148,332
Plăți privind depozite și împrumuturi de la bănci	(9,503,490)	(2,946,671)
Plăți privind alte obligații	(578,418)	(2,625,623)
	209,082,242	247,576,038
Fluxul până la impozitul pe venit	34,477,804	96,334,247
Plăți privind impozitul pe venit	(1,535,360)	(4,355,426)
Fluxul net din activitatea operațională	31,813,444	91,978,821
Activitatea investițională		
Încasări (plăți) privind credite acordate clienței	(17,372,200)	1,429,121
Plăți privind hârtii de valoare investiționale	(456,615)	(9,540,835)
Plăți privind active materiale	(34,711,245)	(13,112,997)
Încasări privind active materiale	17,844,997	1,317,832
Plăți privind active nemateriale	(62,288)	(274,829)
Încasări privind dobânzi	946,175	2,004,950
Încasări privind dividende	-	104,636
Fluxul net din activitatea investițională	(33,811,176)	(18,072,122)



Raportul privind fluxul mijloacelor bănești pentru exercițiul financiar încheiat la 31 decembrie 2005 (continuare)

(în lei moldovenești)	2005	2004
Activitatea financiară		
Încasări privind emisia acțiunilor și altor hârtii de valoare proprii	14,340,000	10,000,000
Plăți privind împrumuturi pe termen lung	(116,945)	(4,631,352)
Plăți privind dobânzi	(744,818)	(872,260)
Fluxul net din activitatea financiară	13,478,237	4,496,388
Total fluxul net	11,480,505	78,403,087
Diferențe pozitive (negative) ale cursului de schimb valutar	261,049	960,117
Majorarea netă a mijloacelor bănești și a echivalentelor lor	11,741,554	79,363,204
Soldul mijloacelor bănești la începutul perioadei de gestiune	174,966,987	95,603,783
Soldul mijloacelor bănești la sfârșitul perioadei de gestiune	186,708,541	174,966,987

